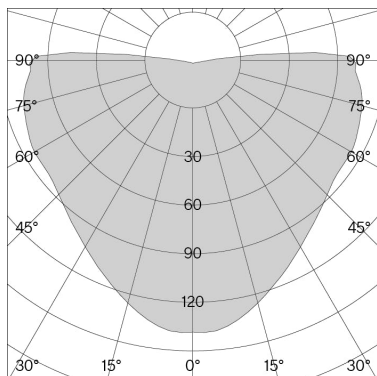


w171 Alma Signalweiß



Technische Informationen

Allgemein

Material	Schirm: Aluminium Decken-/ Wandbefestigung: Stahl Deckenbaldachin: Polyamid
-----------------	--

IP-Schutzart 20

Schutzklasse cw: I s/w: II

LED

Leuchtmittel	1 x E27 socket
Lebensdauer	15,000 h
CRI Farbtemperatur	≥ 80

Lichtquelle durch Endnutzer austauschbar

Bei den technischen Daten handelt es sich um Bemessungswerte für eine Umgebungstemperatur von 25°C. Die Angaben zum Lichtstrom unterliegen initial einer Toleranz von +/- 10%, jene zur elektrischen Anschlussleistung initial einer Toleranz von +/- 10% und jene zur Farbtemperatur initial +/- 150 Kelvin. Es wird keine Haftung für Druckfehler übernommen. Es gelten die anwendbaren AGB.

Artikelspezifische Informationen

Version

Montage

LED Farbtemperatur (CCT) / Lichtstrom

Spannung / Leistung

Effizienz

Lichtsteuerung

Nettogewicht

Verpackungsmaße

Bruttogewicht

Farbe / Finish

Signalweiß (RAL 9003)

Grauweiß (RAL 9002)

Raw

Accessories

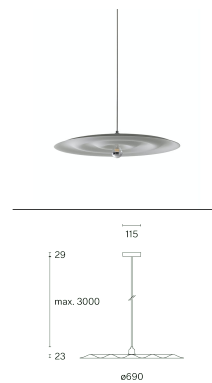
1-Phase Stromschienenadapter weiß

1-Phase Stromschienenadapter schwarz

3-Phasen Stromschienenadapter weiß

3-Phasen Stromschienenadapter schwarz

w171 Alma s



s

Deckenbaldachin

2700 K / 660 lm

220–240 V / Max. 12 W LED

94 lm / W

Phase-cut dim

2,6 kg

L77 × W78 × H8 cm (0,05 m³)

3,8 kg

Art. Nr. / EAN code

171S19003 / 7330492007953

171S19002 / 7330492007946

171S10002 / 7330492001715

Art. Nr. / EAN code

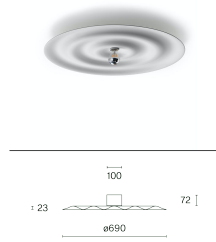
ACC00102 / 7330492001920

ACC00105 / 7330492001937

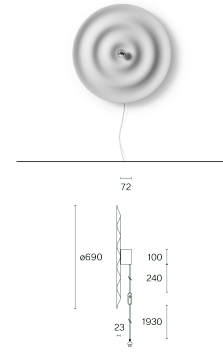
ACC00202 / 7330492001944

ACC00205 / 7330492001951

w171 Alma c/w






w171 Alma w



Artikelspezifische Informationen

Version	c/w	w
Montage	Decken-/Wandhalterung	Wandhalterung
LED Farbtemperatur (CCT) / Lichtstrom	2700 K / 660 lm	2700 K / 660 lm
Spannung / Leistung	220–240 V / Max. 12 W LED	220–240 V / Max. 12 W LED
Effizienz	94 lm / W	94 lm / W
Lichtsteuerung	Phase-cut dim	Dimmschalter am Kabel
Nettogewicht	2,8 kg	2,9 kg
Verpackungsmaße	L77 × W78 × H8 cm (0,05 m ³)	L77 × W78 × H8 cm (0,05 m ³)
Bruttogewicht	4,0 kg	4,1 kg

Farbe / Finish	Art. Nr. / EAN code	Art. Nr. / EAN code
Signalweiß (RAL 9003) 	171C/ W19003	171W19003 / 7330492007977
Grauweiß (RAL 9002) 	171C/ W19002	171W19002 / 7330492007960
Raw 	171C/ W10002	171W10002 / 7330492001722

Accessories	Art. Nr. / EAN code	Art. Nr. / EAN code
1-Phase Stromschienenadapter weiß		
1-Phase Stromschienenadapter schwarz		
3-Phasen Stromschienenadapter weiß		
3-Phasen Stromschienenadapter schwarz		