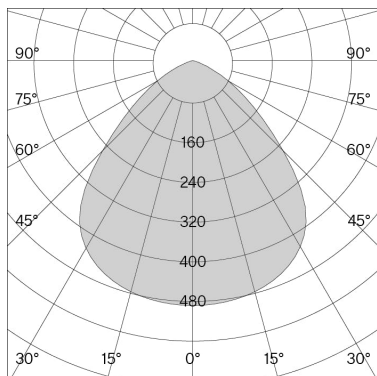
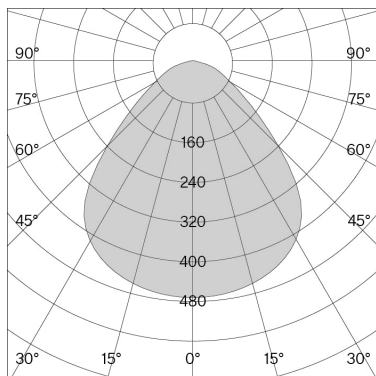



w201 Extra small pendant s1 Verkehrsweiß



w201 Extra small pendant s2 Verkehrsweiß



w201 Extra small pendant s1



Technische Informationen

Allgemein

Material	Shade: Aluminium massiv Deckenbaldachin: Polycarbonat
-----------------	--

Optik	Reflektor & Diffusor prismatisch: Polycarbonat
--------------	--

IP-Schutzart	20
---------------------	----

Schutzklasse	II
---------------------	----

LED

Leuchtmittel	COB-LED (enthalten)
---------------------	---------------------

Lebensdauer	L80 / 50.000 h
--------------------	----------------

CRI Farbwiedergabeindex	97
--------------------------------	----

Minimale Farbortabweichung (SDCM)	3-step MacAdam
--	----------------

Lichtquelle durch autorisierte Fachleute austauschbar

Bei den technischen Daten handelt es sich um Bemessungswerte für eine Umgebungstemperatur von 25°C. Die Angaben zum Lichtstrom unterliegen initial einer Toleranz von +/- 10%, jene zur elektrischen Anschlussleistung initial einer Toleranz von +/- 10% und jene zur Farbtemperatur initial +/- 150 Kelvin. Es wird keine Haftung für Druckfehler übernommen. Es gelten die anwendbaren AGB.

Artikelspezifische Informationen

Version

Montage

LED Farbtemperatur (CCT) / Lichtstrom

Spannung / Leistung

Effizienz

Lichtsteuerung

Nettogewicht

Verpackungsmaße

Bruttogewicht

Phase-cut dim

Verkehrsweiß (RAL 9016)

Tiefschwarz (RAL 9005)

Raw

DALI dim-Push dim

Verkehrsweiß (RAL 9016)

Tiefschwarz (RAL 9005)

Raw

s1

Deckenbaldachin

2700 K / 424 lm

220–240 V / 7,8 W

54 lm / W

Phase-cut dim / DALI dim-Push dim

0,4 kg

L16 × W14 × H15 cm (0,003 m³)

0,6 kg

Art. Nr. / EAN code

201S129016 / 7330492008608

201S129005 / 7330492008615

201S120002 / 7330492001180

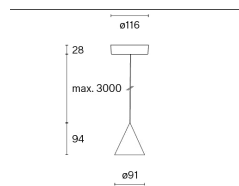
Art. Nr. / EAN code

201S1290162 / 7330492000152

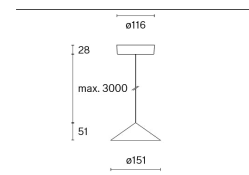
201S1290052 / 7330492000169

201S1200022 / 7330492001197

w201 Extra small pendant s2



w201 Extra small pendant s3



Artikelspezifische Informationen

Version	s2	s3
Montage	Deckenbaldachin	Deckenbaldachin
LED Farbtemperatur (CCT) / Lichtstrom	2700 K / 446 lm	2700 K / 446 lm
Spannung / Leistung	220–240 V / 7,8 W	220–240 V / 7,8 W
Effizienz	57 lm / W	57 lm / W
Lichtsteuerung	Phase-cut dim / DALI dim-Push dim	Phase-cut dim / DALI dim-Push dim
Nettogewicht	0,6 kg	0,8 kg
Verpackungsmaße	L14 × W14 × H17 cm (0,003 m³)	L20 × W20 × H13 cm (0,005 m³)
Bruttogewicht	1,0 kg	1,2 kg
Phase-cut dim	Art. Nr. / EAN code	Art. Nr. / EAN code
Verkehrsweiß (RAL 9016)	201S229016 / 7330492008639	201S329016 / 7330492008660
Tiefschwarz (RAL 9005)	201S229005 / 7330492008646	201S329005 / 7330492008677
Raw	201S220002 / 7330492001203	201S320002 / 7330492001227
DALI dim-Push dim	Art. Nr. / EAN code	Art. Nr. / EAN code
Verkehrsweiß (RAL 9016)	201S2290162 / 7330492000176	201S3290162 / 7330492000190
Tiefschwarz (RAL 9005)	201S2290052 / 7330492000183	201S3290052 / 7330492000206
Raw	201S2200022 / 7330492001210	201S3200022 / 7330492001234