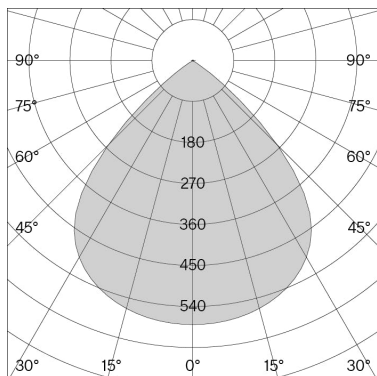
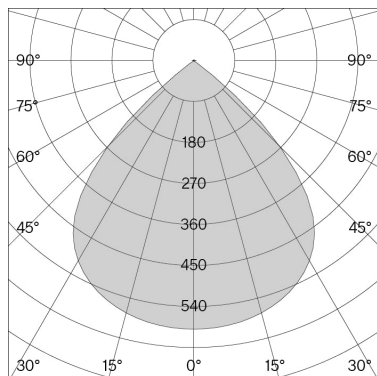


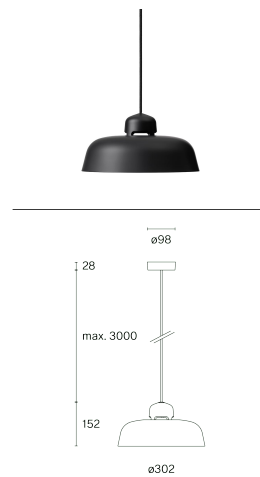
w162 Dalston s1 Seidengrau



w162 Dalston s2 Seidengrau



w162 Dalston s1



Technische Informationen

Allgemein

Material	Shade: Aluminium / Aluminiumdruckguss LED-Engine: Aluminiumdruckguss Deckenbaldachin: Polycarbonat Textilkabel
-----------------	--

Optik	Reflektor & Diffusor prismatisch: Polycarbonat
--------------	--

IP-Schutzart	20
---------------------	----

Schutzklasse	I
---------------------	---

LED

Leuchtmittel	COB-LED (enthalten)
---------------------	------------------------

Lebensdauer	L80 / 50.000 h
--------------------	----------------

CRI Farbwiedergabeindex	≥ 90
--------------------------------	------

Minimale Farbtababweichung (SDCM)	3-step MacAdam
--	----------------

Lichtquelle durch autorisierte
Fachleute austauschbar

Bei den technischen Daten handelt es sich um Bemessungswerte für eine Umgebungstemperatur von 25°C. Die Angaben zum Lichtstrom unterliegen initial einer Toleranz von +/- 10%, jene zur elektrischen Anschlussleistung initial einer Toleranz von +/- 10% und jene zur Farbtemperatur initial +/- 150 Kelvin. Es wird keine Haftung für Druckfehler übernommen. Es gelten die AGB der Wästberg Lighting AB.

Artikelspezifische Informationen

Version

Montage

LED Farbtemperatur (CCT) / Lichtstrom

Spannung / Leistung

Effizienz

Lichtsteuerung

Nettogewicht

Verpackungsmaße

Bruttogewicht

Farbe/Material

Graphitschwarz (RAL 9011) ●

Seidengrau (RAL 7044) ●

Nussbraun (RAL 8011) ●

Olivgrün (RAL 6003) ●

Raw tumbled/aluminium (painted) ●

Raw tumbled ●

s1

Deckenbaldachin

2700 K / 524 lm

220–240 V / 9 W

55 lm / W

Phase-cut dim

1,2 kg

L38 × B38 × H25 cm (0,04 m³)

2,6 kg

Art. Nr. / EAN code

162S119011 / 7330492009131

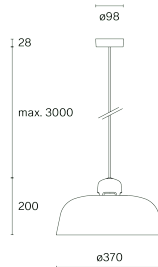
162S127044 / 7330492009193

162S138011 / 7330492009254


162S146003 / 7330492009315

162S150002 / 7330492000893

w162 Dalston s2



w162 Dalston s3









Artikelspezifische Informationen

Version
Montage
LED Farbtemperatur (CCT) / Lichtstrom
Spannung / Leistung
Effizienz
Lichtsteuerung
Nettogewicht
Verpackungsmaße
Bruttogewicht

s2
Deckenbaldachin
2700 K / 515 lm
220–240 V / 9 W
55 lm / W
Phase-cut dim
1,6 kg
L44,5 × B44,5 × H25 cm (0,05 m ³)
3,6 kg

s3
Deckenbaldachin
2700 K / 501 lm
220–240 V / 9 W
55 lm / W
Phase-cut dim
1,4 kg
L38 × B38 × H25 cm (0,04 m ³)
2,8 kg

Farbe/Material
Graphitschwarz (RAL 9011) 
Seidengrau (RAL 7044) 
Nussbraun (RAL 8011) 
Olivgrün (RAL 6003) 
Raw tumbled/aluminium (painted) 
Raw tumbled 

Art. Nr. / EAN code
162S219011 / 7330492009322
162S227044 / 7330492009377
162S238011 / 7330492009421
162S246003 / 7330492009476
162S250002 / 7330492000985

Art. Nr. / EAN code
162S319011 / 7330492001135
162S327044 / 7330492001098
162S350002 / 7330492001074