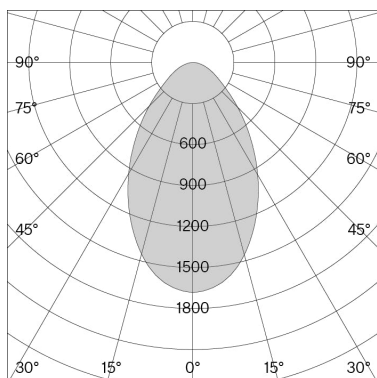
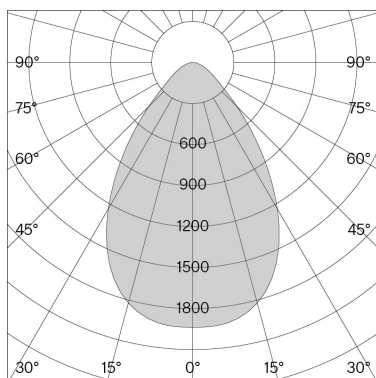


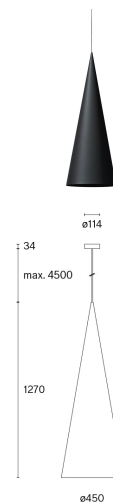
w151 Extra large pendant s1 3000 K / Verkehrsweiß



w151 Extra large pendant s2 3000 K / Verkehrsweiß



w151 Extra large pendant s1



Technische Informationen

Allgemein

Material	Shade: Aluminium Deckenbaldachin: Polycarbonat
Optik	Diffusor: Acryl
IP-Schutzart	20
Schutzklasse	I

LED

Leuchtmittel	Integrierte LED
Lebensdauer	L80 / 50.000 h
CRI Farbwiedergabeindex	≥ 90
Minimale Farbortabweichung (SDCM)	3-step MacAdam
Lichtquelle durch autorisierte Fachleute austauschbar	

Bei den technischen Daten handelt es sich um Bemessungswerte für eine Umgebungstemperatur von 25°C. Die Angaben zum Lichtstrom unterliegen initial einer Toleranz von +/- 10%, jene zur elektrischen Anschlussleistung initial einer Toleranz von +/- 10% und jene zur Farbtemperatur initial +/- 150 Kelvin. Es wird keine Haftung für Druckfehler übernommen. Es gelten die AGB der Wästberg Lighting AB.

Artikelspezifische Informationen

Version

Montage

LED Farbtemperatur (CCT) / Lichtstrom

Spannung / Leistung

Effizienz

Lichtsteuerung

Nettogewicht

Verpackungsmaße

Bruttogewicht

2700 K Farbtemperatur (CCT)

Verkehrsweiß (RAL 9016)

Tiefschwarz (RAL 9005)

Rotorange (RAL 2001)

Karminrot (RAL 3002)

Purpurrot (RAL 3004)

Raw brushed

3000 K Farbtemperatur (CCT)

Verkehrsweiß (RAL 9016)

Tiefschwarz (RAL 9005)

Rotorange (RAL 2001)

Karminrot (RAL 3002)

Purpurrot (RAL 3004)

Raw brushed

s1

Deckenbaldachin

2700 K / 3910 lm
3000 K / 4096 lm

220–240 V / 46 W

88 lm / W

DALI dim-Push dim

5,5 kg

L55 × W55 × H134 cm (0,4 m³)

10 kg

Art. Nr. / EAN code

151S1279016 / 7330492008950

151S1279005 / 7330492008943

151S1272001 / 7330492008967

151S1270002 / 7330492000787

Art. Nr. / EAN code

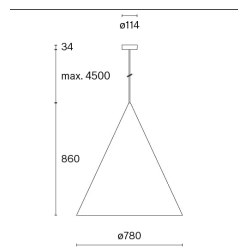
151S1309016 / 7330492008981

151S1309005 / 7330492008974

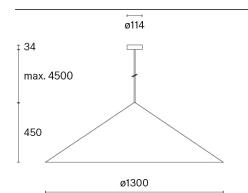
151S1302001 / 7330492008998

151S1300002 / 7330492000794

w151 Extra large pendant s2



w151 Extra large pendant s3



Artikelspezifische Informationen

Version	s2	s3
Montage	Deckenbaldachin	Deckenbaldachin
LED Farbtemperatur (CCT) / Lichtstrom	2700 K / 4437 lm 3000 K / 4647 lm	2700 K / 5091 lm 3000 K / 5331 lm
Spannung / Leistung	220–240 V / 46 W	220–240 V / 46 W
Effizienz	100 lm / W	115 lm / W
Lichtsteuerung	DALI dim-Push dim	DALI dim-Push dim
Nettogewicht	6,5 kg	11,5 kg
Verpackungsmaße	L89 × W89 × H93 cm (0,74 m³)	L142 × W142 × H54 cm (1,09 m³)
Bruttogewicht	15 kg	24 kg
2700 K Farbtemperatur (CCT)	Art. Nr. / EAN code	Art. Nr. / EAN code
Verkehrsweiß (RAL 9016)	151S2279016 / 7330492009018	151S3279016 / 7330492009070
Tiefschwarz (RAL 9005)	151S2279005 / 07330492009001	151S3279005 / 7330492009063
Rotorange (RAL 2001)		
Karminrot (RAL 3002)	151S2273002 / 7330492009025	
Purpurrot (RAL 3004)		151S3273004 / 7330492009087
Raw brushed	151S2270002 / 7330492000800	151S3270002 / 7330492000824
3000 K Farbtemperatur (CCT)	Art. Nr. / EAN code	Art. Nr. / EAN code
Verkehrsweiß (RAL 9016)	151S2309016 / 7330492009049	151S3309016 / 7330492009100
Tiefschwarz (RAL 9005)	151S2309005 / 7330492009032	151S3309005 / 7330492009094
Rotorange (RAL 2001)		
Karminrot (RAL 3002)	151S2303002 / 7330492009056	
Purpurrot (RAL 3004)		151S3303004 / 7330492009117
Raw brushed	151S2300002 / 7330492000817	151S3300002 / 7330492000831