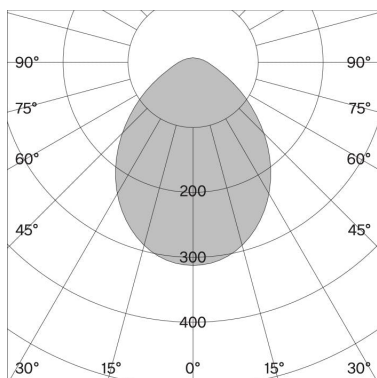
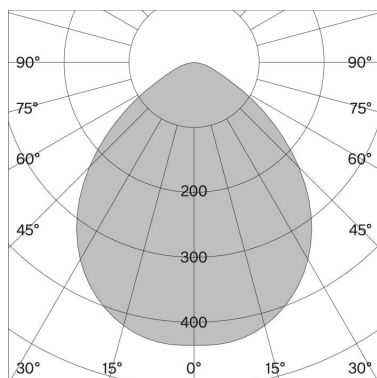


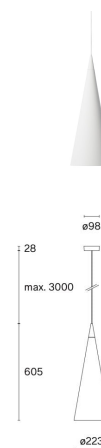
w221 Medium pendant s1 Verkehrsweiß



w221 Medium pendant s2 Verkehrsweiß



w221 Medium pendant s1



Technische Informationen

Allgemein

Material	Shade: Aluminium Deckenbaldachin: Polycarbonat
Optik	Diffusor: Acryl
IP-Schutzart	20
Schutzklasse	I

LED

Leuchtmittel	LED (enthalten)
Lebensdauer	L80 / 50.000 h
CRI Farbwiedergabeindex	≥ 90
Minimale Farbortabweichung (SDCM)	3-step MacAdam
Lichtquelle durch autorisierte Fachleute austauschbar	

Bei den technischen Daten handelt es sich um Bemessungswerte für eine Umgebungstemperatur von 25°C. Die Angaben zum Lichtstrom unterliegen initial einer Toleranz von +/- 10%, jene zur elektrischen Anschlussleistung initial einer Toleranz von +/- 10% und jene zur Farbtemperatur initial +/- 150 Kelvin. Es wird keine Haftung für Druckfehler übernommen. Es gelten die anwendbaren AGB.

Artikelspezifische Informationen

Version

Montage

LED Farbtemperatur (CCT) / Lichtstrom

Spannung / Leistung

Effizienz

Lichtsteuerung

Nettogewicht

Verpackungsmaße

Bruttogewicht

Phase-cut dim

Verkehrsweiß (RAL 9016)

Tiefschwarz (RAL 9005)

Raw brushed

DALI dim-Push dim

Verkehrsweiß (RAL 9016)

Tiefschwarz (RAL 9005)

Raw brushed

Accessories

1-Phasen Schienenadapter weiß

1-Phasen Schienenadapter schwarz

3-Phasen Schienenadapter weiß

3-Phasen Schienenadapter schwarz

3-Phasen Schienenadapter DALI weiß

3-Phasen Schienenadapter DALI schwarz

s1

Deckenbaldachin

2700 K / 614 lm

220–240 V / 11 W

54 lm / W

Phase-cut dim / DALI dim-Push dim

1,6 kg

L28.4 x W28.4 x H67.2 cm (0,05 m³)

3,0 kg

Art. Nr. / EAN code

221S102271 / 7330492000244

221S105271 / 7330492000251

221S120271 / 7330492001241

Art. Nr. / EAN code

221S102272 / 7330492000305

221S105272 / 7330492000312

221S120272 / 7330492001258

Art. Nr. / EAN code

ACC00102 / 7330492001920

ACC00105 / 7330492001937

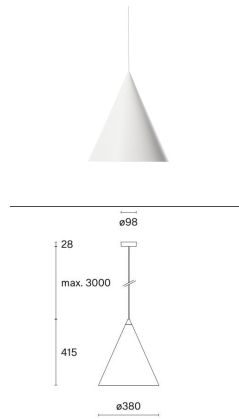
ACC00202 / 7330492001944

ACC00205 / 7330492001951

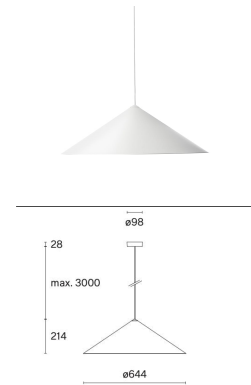
ADAPT1-001 / 7330492001982

ADAPT1-002 / 7330492001999

w221 Medium pendant s2



w221 Medium pendant s3



Artikelspezifische Informationen

Version	s2	s3
Montage	Deckenbaldachin	Deckenbaldachin
LED Farbtemperatur (CCT) / Lichtstrom	2700 K / 922 lm	2700 K / 1008 lm
Spannung / Leistung	220–240 V / 11 W	220–240 V / 11 W
Effizienz	83 lm / W	91 lm / W
Lichtsteuerung	Phase-cut dim / DALI dim-Push dim	Phase-cut dim / DALI dim-Push dim
Nettogewicht	2,1 kg	2,8 kg
Verpackungsmaße	L44.1 x W44.1 x H48.2 cm (0,09 m³)	L72.7 x W71.3 x H27.2 cm (0,14 m³)
Bruttogewicht	4,3 kg	7,4 kg
Phase-cut dim	Art. Nr. / EAN code	Art. Nr. / EAN code
Verkehrsweiß (RAL 9016) <input type="radio"/>	221S202271 / 7330492000268	221S302271 / 7330492000282
Tiefschwarz (RAL 9005) <input checked="" type="radio"/>	221S205271 / 7330492000275	221S305271 / 7330492000299
Raw brushed <input type="radio"/>	221S220271 / 7330492001265	221S320271 / 7330492001289
DALI dim-Push dim	Art. Nr. / EAN code	Art. Nr. / EAN code
Verkehrsweiß (RAL 9016) <input type="radio"/>	221S202272 / 7330492000329	221S302272 / 7330492000343
Tiefschwarz (RAL 9005) <input checked="" type="radio"/>	221S205272 / 7330492000336	221S305272 / 7330492000350
Raw brushed <input type="radio"/>	221S220272 / 7330492001272	221S320272 / 7330492001296
Accessories	Art. Nr. / EAN code	Art. Nr. / EAN code
1-Phasen Schienenadapter weiß <input type="radio"/>	ACC00102 / 7330492001920	ACC00102 / 7330492001920
1-Phasen Schienenadapter schwarz <input checked="" type="radio"/>	ACC00105 / 7330492001937	ACC00105 / 7330492001937
3-Phasen Schienenadapter weiß <input type="radio"/>	ACC00202 / 7330492001944	ACC00202 / 7330492001944
3-Phasen Schienenadapter schwarz <input checked="" type="radio"/>	ACC00205 / 7330492001951	ACC00205 / 7330492001951
3-Phasen Schienenadapter DALI weiß <input type="radio"/>	ADAPT1-001 / 7330492001982	ADAPT1-001 / 7330492001982
3-Phasen Schienenadapter DALI schwarz <input checked="" type="radio"/>	ADAPT1-002 / 7330492001999	ADAPT1-002 / 7330492001999