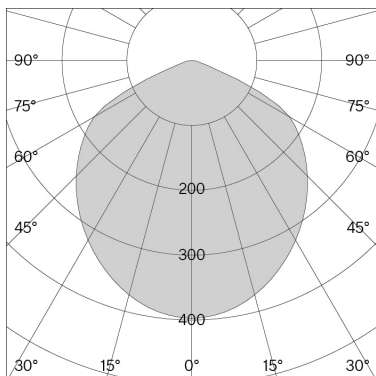


w103 Sempé s1 Verkehrsweiß



Technische Informationen

Allgemein

Material	Shade, LED-Engine & Schiene: Aluminium Deckenbaldachin: Polycarbonat
-----------------	---

Optik	Diffusor: Polycarbonat
--------------	------------------------

IP-Schutzart	20
---------------------	----

Schutzklasse	I
---------------------	---

LED

Leuchtmittel	Integrierte LED
Lebensdauer	L80 / 50.000 h
CRI Farbwiedergabeindex	97
Minimale Farbtabweichung (SDCM)	3-step MacAdam

Lichtquelle durch autorisierte Fachleute austauschbar

Bei den technischen Daten handelt es sich um Bemessungswerte für eine Umgebungstemperatur von 25°C. Die Angaben zum Lichtstrom unterliegen initial einer Toleranz von +/- 10%, jene zur elektrischen Anschlussleistung initial einer Toleranz von +/- 10% und jene zur Farbtemperatur initial +/- 150 Kelvin. Es wird keine Haftung für Druckfehler übernommen. Es gelten die AGB der Wästberg Lighting AB.

Artikelspezifische Informationen

Version

Montage

LED Farbtemperatur (CCT) / Lichtstrom

Effizienz

Spannung / Leistung

Lichtsteuerung

Nettogewicht

Verpackungsmaße

Bruttogewicht

Farbe

Verkehrsweiß (RAL 9016)	
Tiefschwarz (RAL 9005)	
Mohnrot (NCS S-0580 Y80R)	
Hellgelb (NCS S-1020 G80Y)	
Graubraun (NCS S-5010 Y90R)	
Schieferblau (ähnlich wie RAL 5024)	

Accessories

1-phase track adapter white	
1-phase track adapter black	
3-phase track adapter white	
3-phase track adapter black	

w103 Sempé s1



s1

Deckenbaldachin

2700 K / 414 lm

49 lm / W

220–240 V / 8,4 W

Phase-cut dim

0,9 kg

L36 × W36 × H21 cm (0,03 m³)

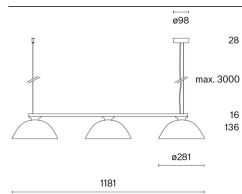
2,2 kg

Art. Nr. / EAN code

103S19016 / 7330492005911
103S19005 / 7330492005973
103S10580 / 7330492000022
103S11020 / 7330492000039
103S15010 / 7330492000046
103S17697 / 7330492000053







Art. Nr. / EAN code




ACC00102 / 7330492001920
ACC00105 / 7330492001937
ACC00202 / 7330492001944
ACC00205 / 7330492001951

w103 Sempé s3

Artikelspezifische Informationen

Version	s3
Montage	Deckenbaldachin
LED Farbtemperatur (CCT) / Lichtstrom	2700 K / 1242 lm
Effizienz	49 lm / W
Spannung / Leistung	220–240 V / 25 W
Lichtsteuerung	Phase-cut dim
Nettogewicht	2,7 kg
Verpackungsmaße	L127 × W37 × H24 cm (0,11 m ³)
Bruttogewicht	4,2 kg

Farbe	Art. Nr. / EAN code
Verkehrsweiß (RAL 9016) 	103S39016 / 7330492006017
Tiefschwarz (RAL 9005) 	103S39005 / 7330492006024
Mohnrot (NCS S-0580 Y80R) 	
Hellgelb (NCS S-1020 G80Y) 	
Graubraun (NCS S-5010 Y90R) 	103S35010 / 7330492000060
Schieferblau (ähnlich wie RAL 5024) 	

Accessories	Art. Nr. / EAN code
1-phase track adapter white 	
1-phase track adapter black 	
3-phase track adapter white 	
3-phase track adapter black 